

株式情報

(2023年3月31日現在)

株式の状況

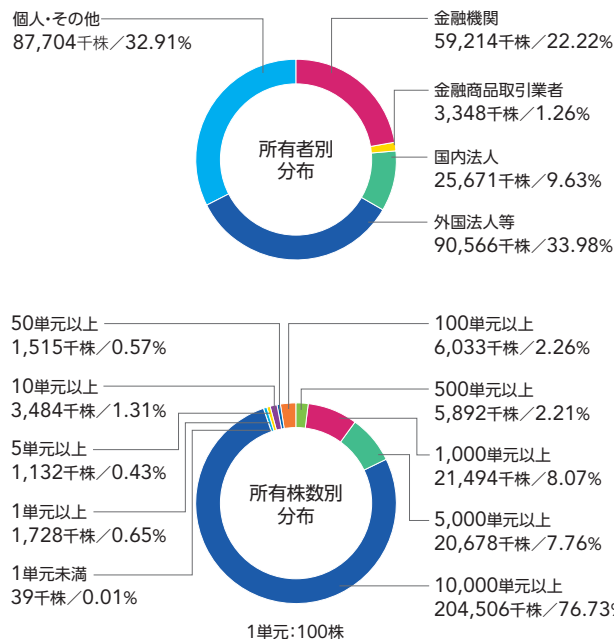
発行可能株式総数 600,000,000株
 発行済株式の総数 266,505,623株
 株主数 16,771名

大株主 (上位10名)

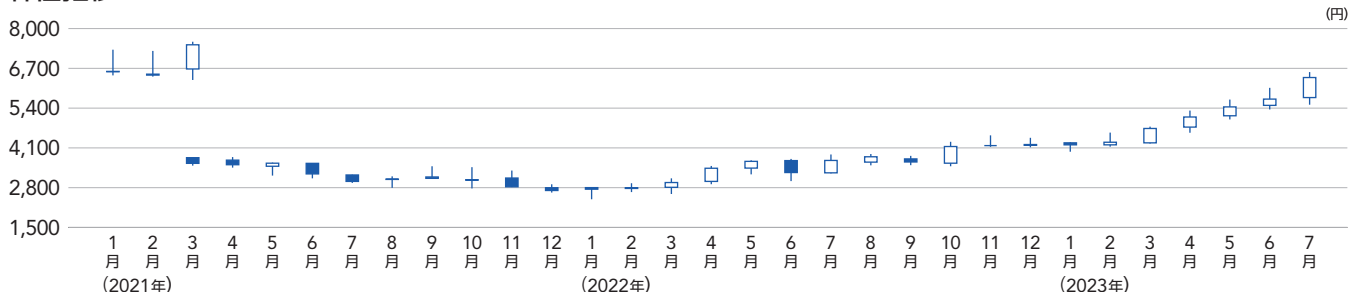
| 株主名 | 持株数(千株) | 持株比率(%) |
|--|---------|---------|
| 日本マスタートラスト信託銀行株式会社(信託口) | 33,542 | 15.74 |
| 株式会社クロスロード | 21,365 | 10.03 |
| ジェーピー モルガン チェース バンク 380815 | 17,594 | 8.26 |
| 株式会社日本カストディ銀行(信託口) | 11,581 | 5.43 |
| 辻本美之 | 8,077 | 3.79 |
| 辻本春弘 | 6,199 | 2.91 |
| 辻本良三 | 6,183 | 2.90 |
| 辻本憲三 | 4,039 | 1.90 |
| 日本マスタートラスト信託銀行株式会社(株式付与ESOP信託口・76744口) | 3,999 | 1.88 |
| SSBTC CLIENT OMNIBUS ACCOUNT | 3,271 | 1.53 |

注) 1. 持株比率については、自己株式数(53,394千株)を控除して算出しています。
 2. 日本マスタートラスト信託銀行株式会社(株式付与ESOP信託口・76744口)は、株式付与ESOP信託導入に伴い設定された信託です。なお、当該株式は上記自己株式数には含まれておりません。

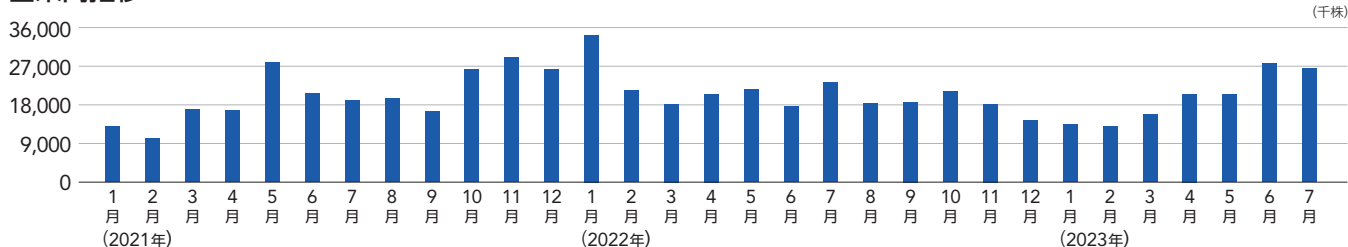
株式の分布状況



株価推移^{※1}



出来高推移



株価・出来高11年推移^{※2}

| | 2013年3月期 | 2014年3月期 | 2015年3月期 | 2016年3月期 | 2017年3月期 | 2018年3月期 | 2019年3月期 | 2020年3月期 | 2021年3月期 | 2022年3月期 | 2023年3月期 |
|--------|-------------|-------------|-------------|-------------|-------------|-------------|-------------|-------------|-------------|-------------|--------------------|
| 株価(期末) | 369.00 | 489.50 | 597.25 | 686.25 | 542.75 | 1,149.50 | 1,240.00 | 1,695.00 | 3,595.00 | 2,968.00 | 4,735.00 |
| 最高値 | 489.75 | 582.50 | 603.25 | 768.75 | 719.25 | 1,292.50 | 1,522.50 | 1,782.50 | 3,785.00 | 3,800.00 | 4,795.00 |
| 最安値 | 312.50 | 349.00 | 385.25 | 486.00 | 481.75 | 526.50 | 951.50 | 1,016.00 | 1,605.00 | 2,421.00 | 2,913.00 |
| 出来高(株) | 178,008,200 | 150,408,300 | 143,234,700 | 162,642,100 | 183,455,500 | 171,969,350 | 258,438,800 | 183,399,500 | 180,877,400 | 275,620,400 | 215,342,700 |

※1 2021年4月1日付で普通株式1株につき2株の割合で株式分割を行っています。
 ※2 2018年4月1日付で普通株式1株につき2株の割合で株式分割、2021年4月1日付で普通株式1株につき2株の割合で株式分割を行いました。したがって、2013年3月期の期首に左記の株式分割が行われたと仮定して、便宜上の数値を掲載しています。