

2015年夏、  
新本格音楽ゲーム稼働開始!

CROSSBOTS

# CROSSBOTS

クロスビーツ レヴの遊び方①  
～ゲームの流れ～

No.1  
ゲームの流れ

まずは基本のモード  
「MUSICPLAY」で遊んでみよう!

中央にある  
「MUSIC SELECT」  
をタッチ!



遊びたい曲を選択して  
「PLAY」ボタンをタッチ!



タブを切り替えて難易度を選び  
「PLAY」ボタンで  
ゲームスタート!



充実の5難易度!  
だからスキルアップが楽しい!

EASY UNLIMITED





# REV.

クロスビーツ レヴの遊び方①  
～ゲームの流れ～

No.1  
ゲームの流れ

まずは基本のモード  
「MUSICPLAY」で遊んでみよう!

中央にある  
「MUSIC SELECT」  
をタッチ!



遊びたい曲を選択して  
「PLAY」ボタンをタッチ!

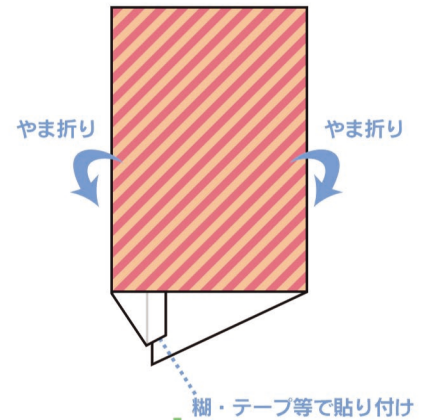


タブを切り替えて難易度を選び  
「PLAY」ボタンで  
ゲームスタート!



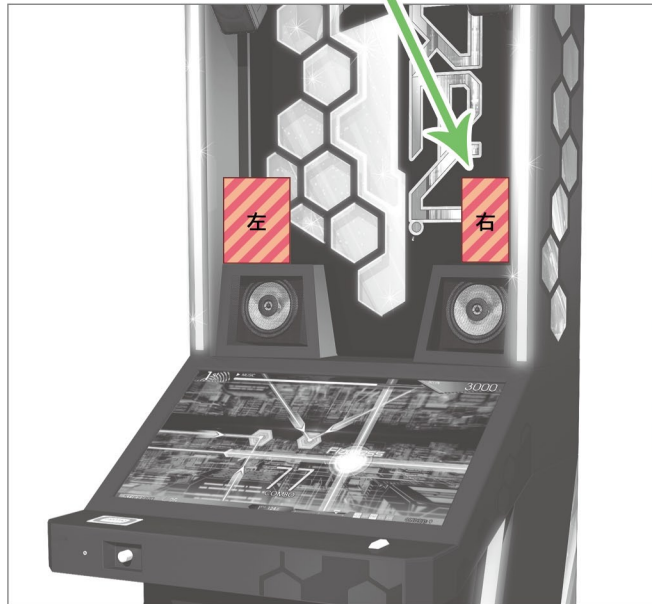
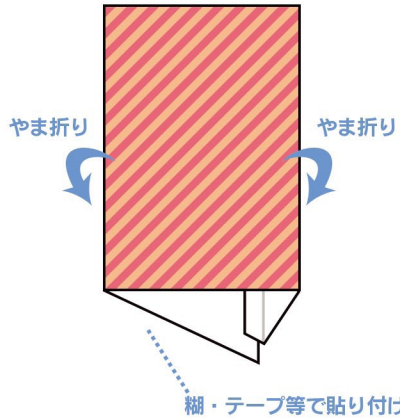
充実の5難易度!  
だからスキルアップが楽しい!

この用紙をA4でプリントし、図のように組み立てて  
筐体中央スピーカー（左）の上に設置してください。





この用紙をA4でプリントし、図のように組み立てて筐体中央スピーカー（右）の上に設置してください。



# REX

クロスビーツ レヴの遊び方①  
～ゲームの流れ～

No.1  
ゲームの流れ

まずは基本のモード  
「MUSICPLAY」で遊んでみよう!

中央にある  
「MUSIC SELECT」  
をタッチ!



遊びたい曲を選択して  
「PLAY」ボタンをタッチ!



タブを切り替えて難易度を選び  
「PLAY」ボタンで  
ゲームスタート!



充実の5難易度!  
だからスキルアップが楽しい!

UNLIMITED